

RESULTAT DES ELECTIONS PRUD'HOMMES 2008

CONSEIL DE PRUD'HOMMES DE BOULOGNE SUR MER

La CGT sort renforcée de l'élection prud'homme du 3 décembre 2008. Pour le Conseil de Boulogne (regroupant Boulogne et Montreuil) elle recueille 6 576 voix, 33,79 % des suffrages exprimés, contre 6 548 voix, 28,12 % en 2002, soit un gain de 28 voix (alors que l'on diminue en nombre d'exprimés passant de 23 211 à 19 436) et + 5,67 %.

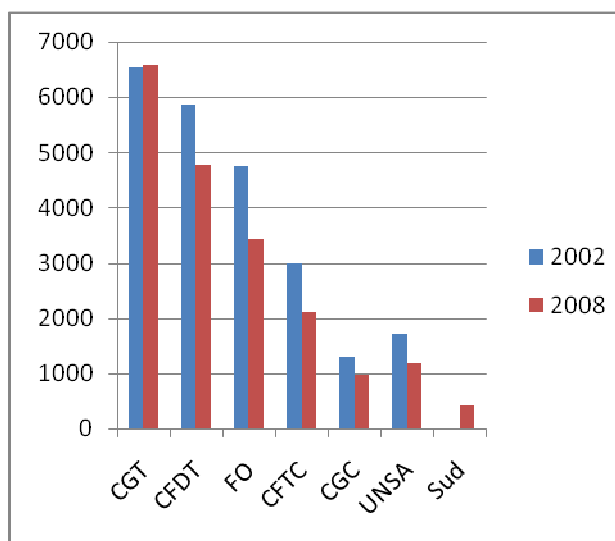
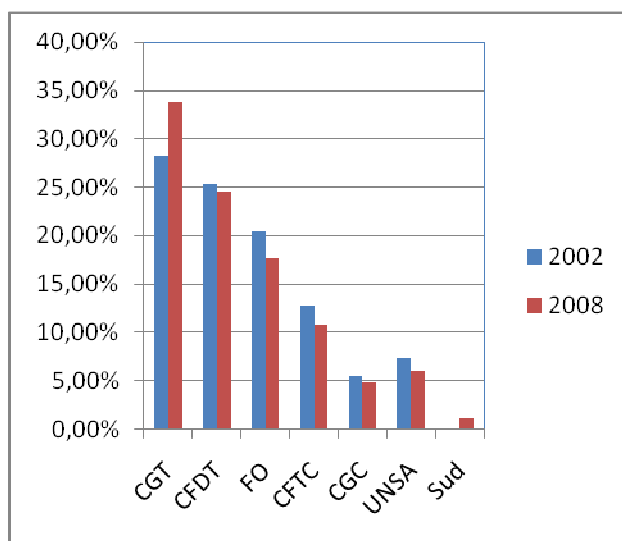
Toutes les autres organisations présentes en 2002 voient leur audience reculer en voix :

- la CFDT, perd 1 004 voix, passant de 5 872 à 4 768 voix,
- FO chute à 1 312 voix, de 4 754 à 3 442,
- CFTC, moins 879 de 2 987 à 2 108,
- CGC, de 1 289 à 964,
- et l'UNSA de 1 727 à 1 196.

Nous sommes donc la première organisation, dans 4 sections sur 5, et largement en tête au total avec 1 808 voix et 9,29 % d'avance sur le second, la CFDT.

section	Exprimés	CGT	CFDT	FO	CFTC	CFE-CGC	UNSA	Solidaires
INDUSTRIE	6 559	2 609	1 706	1 203	443	186	412	
COMMERCE	5 363	1 803	1 245	919	729	191	280	196
AGRICULTURE	607	141	129	124	117	37	59	
ACT. DIVERSES	5 899	1 882	1 483	1 068	668	242	340	216
ENCADREMENT	1 035	141	205	128	151	308	102	
	19 463	6 576	4 768	3 442	2 108	964	1 193	412

COMPARAISON RESULTATS 2002/2008 EN VOIX ET POURCENTAGE



En siège l'évolution est la suivante :

Sections	2002			2008	Gain
	Montreuil	Boulogne	Total		
Activités Diverses	1	2	3	3	0
Encadrement	0	0	0	1	+ 1
Industrie	1	2	3	4	+ 1
Commerce	2	2	4	4	0
Agriculture	0	1	1	2	+ 1
TOTAL	4	7	11	14	+ 3

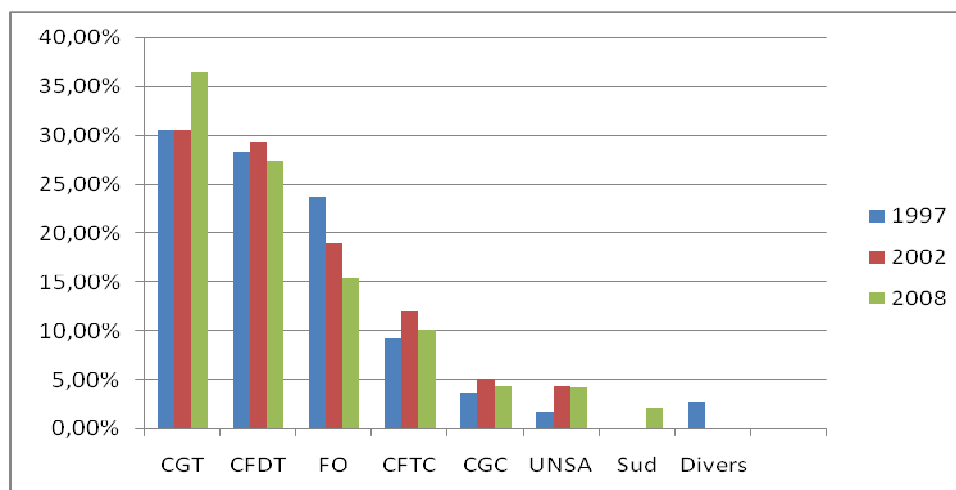
Nous passons de 11 sièges à 14, et alors qu'il y avait moins de sièges à pourvoir.

L'année 2008 a vu le regroupement des Conseils de Boulogne et Montreuil suite à la réforme de la carte judiciaire. Pour comparer des résultats comparables, l'analyse ci-après porte les évolutions de la partie Boulonnaise du Conseil élu en 2008 et correspondant au Conseil de Boulogne existant en 2002, soit le Boulonnais et les zones de Desvres, Samer et Marquise.

1. RESULTATS GLOBAUX POUR LE BOULONNAIS

	2002		2008		Evolution	
	Sièges	%	Sièges	%	Sièges	%
CGT	4261	30,40%	4460	36,44%	199	6,04%
CFDT	4108	29,31%	3350	27,30%	-758	-2,01%
FO	2648	18,89%	1926	15,43%	-722	-3,46%
CFTC	1683	12,01%	1290	9,99%	-393	-2,02%
CGC	698	4,98%	558	4,35%	-140	-0,63%
UNSA	617	4,40%	554	4,28%	-63	-0,12%
Sud	0	0,00%	262	2,16%	262	2,16%

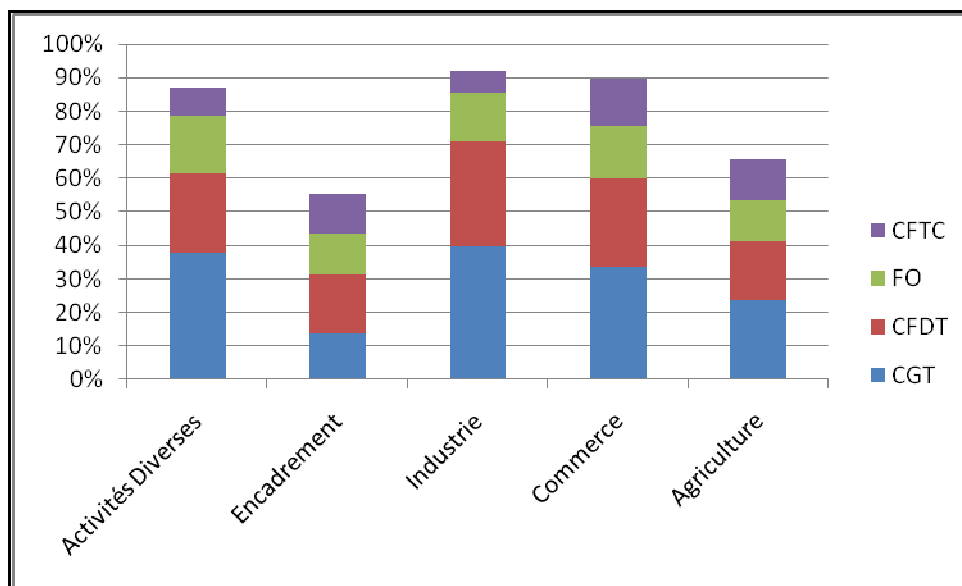
Le graphique montre l'évolution du score de chaque syndicat, élections de 1997, 2002 et 2008.



LA CGT gagne 199 voix et 6,04%. L'écart entre la CGT et la CFDT qui était de 1,09 % en 2002 et 153 voix en faveur de la CGT, passe à 9,14 %, et 1 043 voix, en 2008.

Le grand perdant sur cette période est FO qui voit disparaître la moitié de ces voix entre 1997 et 2009 passant de 3 318 à 1 761. La CFDT entre 2002 et 2008 baisse de 2 % et perd 758 voix.

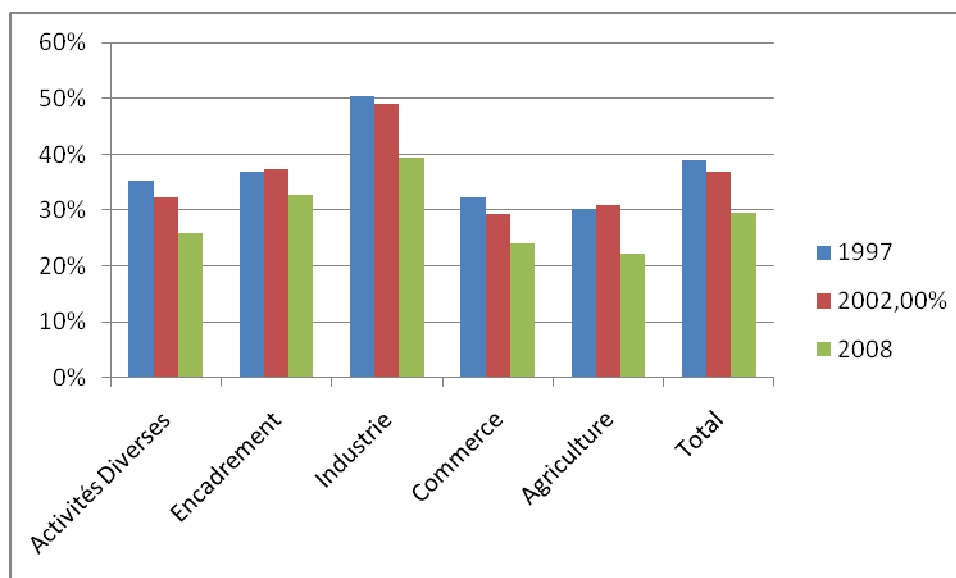
POIDS DE CHAQUE SYNDICAT PAR SECTION



2. PARTICIPATION

La participation est en baisse, 29,48 %, mais reste supérieure à celle enregistrée au niveau national, 24,78 %.

C'est en Industrie que l'on vote le plus, logique, c'est dans ce secteur que les organisations syndicales sont le plus présentes dans les entreprises. A l'opposé le Commerce connaît le taux de participation le plus faible et pourtant c'est la section ayant le plus grand nombre d'inscrits.



3. SECTION ACTIVITES DIVERSES

	2002		2008		Evolution	
	Voix	%	Voix	%	Voix	%
CGT	1023	28,58%	1139	37,97%	116	9,39%
CFDT	964	26,93%	705	23,50%	-259	-3,43%
FO	791	22,09%	512	17,07%	-279	-5,02%
CFTC	452	12,63%	259	8,63%	-193	-4,00%
CGC	126	3,52%	102	3,40%	-24	-0,12%
UNSA	224	6,26%	145	4,83%	-79	-1,43%
Sud	0	0,00%	134	4,47%	134	4,47%

C'est dans cette section que notre progression est la plus spectaculaire, en voix et en pourcentage, + 116 voix, + 9,39 %.

Nos meilleurs scores sont à :

- Boulogne, 482 voix, 39,57 %,
- Saint Martin, 159 voix, 41,73 %,
- et Marquise, 58 voix, 38,16 %.

Il est difficile d'identifier l'origine de nos voix vu le peu d'entreprises avec un effectif important, le salariat étant par définition diffus dans cette section.

On peut néanmoins relever l'impact d'un vote CGT de la clinique de la Côte d'Opale sur Saint Martin, de la CPAM et Dom'services sur Boulogne, du Foyer Beaucerf sur Saint Léonard (42 voix), IME à Samer (47 voix).

4. SECTION COMMERCE

	2002		2008		Evolution	
	Voix	%	Voix	%	Voix	%
CGT	1073	30,52%	1096	31,90%	+23	1,04%
CFDT	1039	29,55%	902	26,25%	-137	-3,30%
FO	636	18,09%	536	15,60%	-100	-2,49%
CFTC	467	13,28%	492	14,32%	25	1,04%
CGC	122	3,47%	113	3,29%	-9	-0,18%
UNSA	179	5,09%	169	4,92%	-10	-0,17%
Sud	0	0,00%	128	3,73%	128	3,73%

Nous continuons notre progression dans cette section, 27,91 % en 1997, 30,52 % en 2002 et 31,90 % en 2008.

Nos meilleurs scores sont à :

- Boulogne, 382 voix, 35,87 %,
- Saint Léonard, 143 voix, 37,93 %,

- Le Portel, 64 voix, 47,76 %.

Le bureau de vote de Saint Martin présentait un intérêt particulier, y votait les salarié(e)s de la zone commerciale d'Auchan et Armatis. La CGT est absente à Auchan où sont présentes la CFDT et la CFTC, et avons un début d'implantation sur Armatis.

Ce bureau ne nous était donc pas à priori favorable. On peut constater néanmoins que nous tirons notre épingle du jeu, les voix se répartissant en trois tiers d'importance à peu près égale :

- pour la CGT, 214 voix, 25,36%,
- 249 voix, 29,50 % pour la CFDT
- et 220 voix, 26,07 % pour la CFTC.

5. SECTION INDUSTRIE

	2002		2008		Evolution	
	Voix	%	Voix	%	Voix	%
CGT	1938	35,53%	1989	42,25%	51	6,72%
CFDT	1779	32,62%	1476	31,35%	-303	-1,27%
FO	1009	18,50%	673	14,29%	-336	-4,21%
CFTC	402	7,37%	317	6,73%	-85	-0,64%
CGC	161	2,95%	127	2,70%	-34	-0,25%
UNSA	162	2,97%	126	2,68%	-36	-0,29%

L'influence de la CGT en recul au cours des deux derniers scrutins, 39,62 % en 1997, 35,53 % en 2002 est de nouveau en hausse, et de façon importante, + 51 voix, + 6,72 %, et retrouve un niveau supérieur à 1997.

Nos meilleurs scores sont :

- à Saint Léonard, 314 voix, 51,14 %, en hausse de 125 voix, + 19,43 % (impact du vote CGT à la SBE et SACEL),
- Outreau, 273 voix, 50,09 % (Outreau technologies),
- Wimille, 181 voix, 47,16 % (Gelmer Pickenpack),
- Ferques, 122 voix, 80,79 % (les carrières votent massivement CGT),
- Marquise, 71 voix, 52,21 % (où nous augmentons de 42 voix, + 20,34 %),
- Desvres, 62 voix, 48,06 %.

Sur la ville de Boulogne, la CFDT arrive en tête avec 430 voix, 40,34 % devant la CGT, 356 voix, 33,40 %. Elle bénéficie de sa présence à la Continentale de Nutrition. Mais l'écart en faveur de la CFDT qui était de 200 voix en 2002 descend à 74 en 2008.

La CFDT profite également de son implantation chez Novandie à Viel Moutiers, 261 voix, 86,71 %.

6. SECTION ENCADREMENT

	2002		2008		Evolution	
	Voix	%	Voix	%	Voix	%
CGT	132	13,51%	95	14,55%	-86	-1,47%
CFDT	243	24,87%	138	21,13%	-176	-7,33%
FO	100	10,24%	81	12,40%	-53	2,06%
CFTC	229	23,44%	105	16,08%	-183	-11,40%
CGC	273	27,94%	177	27,11%	-142	6,35%
UNSA	0	0,00%	57	8,73%	45	11,78%

Les résultats sont difficilement comparables, les critères pour être inscrits dans le collège encadrement ayant été durci. Nos meilleurs scores sont sur Saint Martin Boulogne, 17 voix, 18,48 %, Samer, 8 voix, 18,48 % et Outreau 10 voix, 18,52 %.

La CGC maintient sa première place. La CFDT et la CFTC connaissent des reculs importants, - 176 voix et - 183 voix.

Mais alors que nous n'avions aucun élu en 2002 ni sur Boulogne, ni sur Montreuil, nous décrochons de nouveau un siège.

7. SECTION AGRICULTURE

	2002		2008		Evolution	
	Voix	%	Voix	%	Voix	%
CGT	95	19,35%	141	23,65%	46	4,30%
CFDT	83	16,90%	129	17,54%	46	0,64%
FO	112	22,81%	124	12,30%	12	-10,51%
CFTC	133	27,09%	117	12,04%	-16	-15,05%
CGC	16	3,26%	39	34,29%	23	31,03%
UNSA	52	10,59%	57	11,78%	5	1,19%

La Section agriculture est la section où traditionnellement le poids de la CGT était le plus faible, pour mémoire en 1997, nous rassemblions 91 voix, 11,80 % des suffrages.

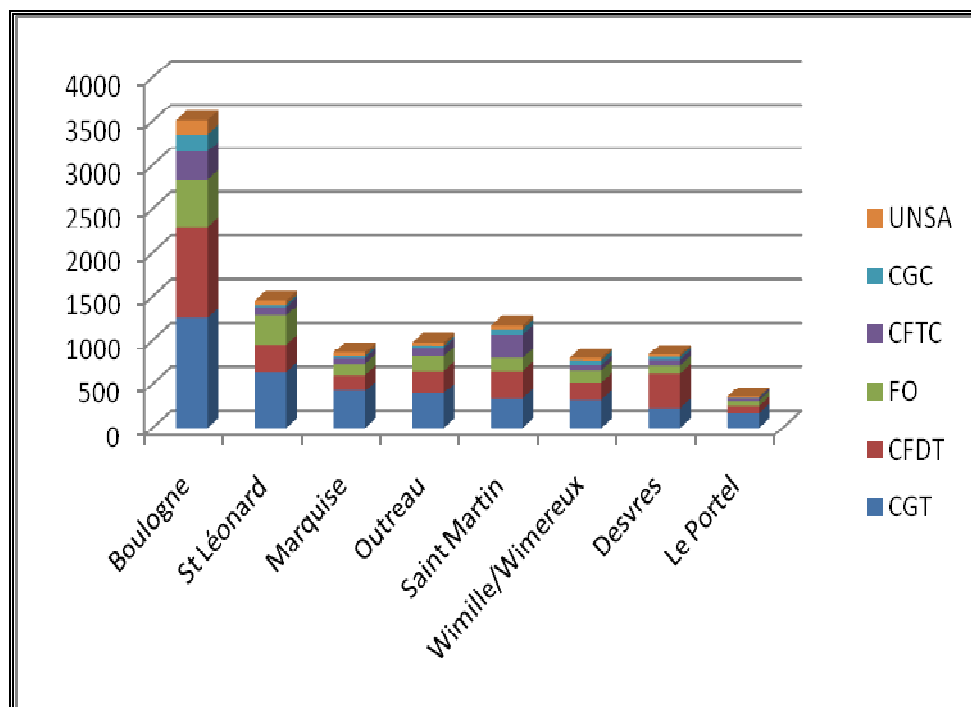
En 2002 nous avons progressé, 95 voix, 19,35 %, nous plaçant comme 3^{ème} organisation derrière la CFTC et FO. Cette année nous devenons la première organisation avec un progrès de 46 voix et + 4,30 %. Cet excellent résultat nous permet de décrocher deux sièges, ce qui n'était jamais arrivé dans cette section.

8. ANALYSE PAR TERRITOIRE

Si on regarde les scores toutes sections confondues par territoire, la CGT est première organisation 7 fois sur 8. La CFDT est en tête sur la zone de Desvres, et en seconde place à 6 reprises. FO devant la CFDT pour la seconde place dans un cas, sur Saint Léonard/Isques/Hesdin l'Abbé.

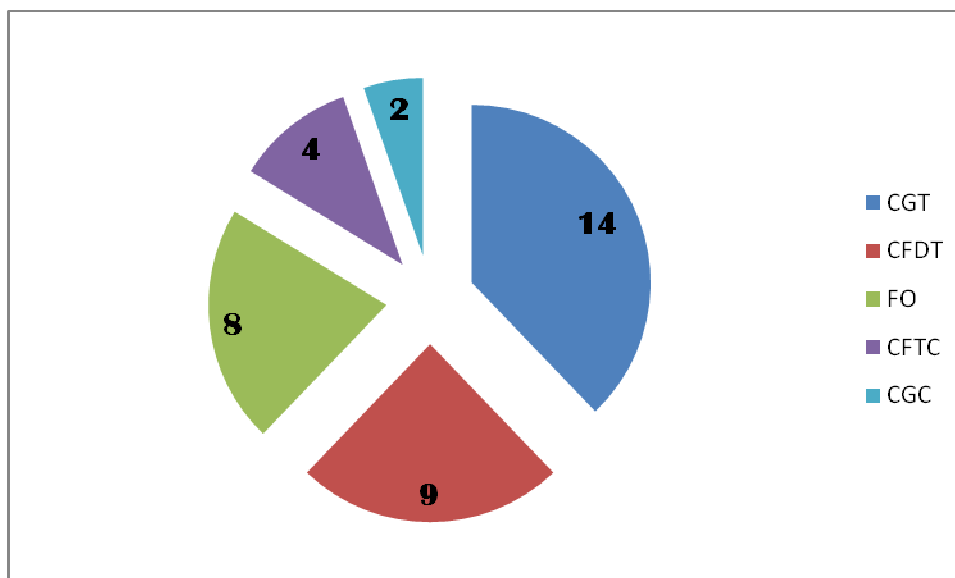
NOMBRE DE VOIX PAR ZONES

	CGT	CFDT	FO	CFTC	CGC	UNSA
Boulogne	1251	1047	541	318	193	162
St Léonard /Isques/Hesdin l'Abbé	636	316	330	103	27	45
Marquise	419	183	123	66	25	46
Outreau	395	252	168	102	25	35
Saint Martin	330	316	147	269	60	43
Wimille/Wimereux	316	203	134	58	55	30
Desvres	222	396	89	65	36	28
Le Portel	164	80	60	27	8	14



9. ELU(E)S

Nombre de sièges par syndicat



Les élu(e)s pour la CGT :

ACTIVITES DIVERSES : Jean Michel MARCQ – Sarah REGNIER – Arnaud DOMELOT

ENCADREMENT : François DECOTTIGNIES

INDUSTRIE : Bruno DEGRAVE – Jean Pierre MOULLIERE – Michel GOURNAY – Luc CROSIER

COMMERCE : Moussa LACAMBRE – Maurice PREVOT – Philippe LABANDENS – Sylvie THIOT

AGRICULTURE : Jacques TRONQUET – Michel LEUNENS



Bernard Thibault : « *Le résultat du vote gêne beaucoup de monde* »

Pour Bernard Thibault de la CGT, le vote n'exprime pas un divorce avec les syndicats mais un besoin d'agir sans tarder pour faire entendre la voix des salariés.

Vous avez répété pendant la campagne électorale que le vote de la CGT serait le plus observé. Votre syndicat progresse en voix et en sièges. Quelles conclusions en tirez-vous ?

Bernard Thibault. Nous sommes dans un inversement de tendance notable. Pour la première fois dans un scrutin prud'homal, la CGT progresse, et elle le fait dans la grande majorité des départements et tous collèges électoraux confondus. Un mouvement en notre faveur s'exprime comme il existe un mouvement en défaveur d'autres organisations, singulièrement des deux autres grandes confédérations, la CFDT et FO. Outre le fait que le résultat est proportionnel à un investissement important des militants, il témoigne aussi que la CGT est perçue comme portant une démarche claire, revendicative, fidèle à ses valeurs. Ce scrutin montre que la crise ne doit pas être un prétexte pour mettre au second plan les revendications. Notre influence grandissante confirme que de fortes critiques sur la politique du gouvernement s'expriment et qu'il existe des alternatives. Les résultats que nous avons récemment obtenus dans d'autres élections, dans la fonction publique territoriale, à GRDF ou avec les retraités cheminots, font progresser la CGT. Cela montre qu'il s'agit d'une tendance, d'un mouvement de fond.

S'agit-il aussi d'une prime au rassemblement, à l'unité syndicale ?

Bernard Thibault. Oui. Nous n'avons cessé de répéter pendant la campagne que le vote CGT exprimerait une volonté d'unité. Voter CGT ce n'est pas voter contre d'autres, mais promouvoir un syndicalisme plus uni. Les forces syndicales ont maintenant le devoir d'écouter le message délivré. Une partie de la campagne de FO portait le discrédit sur la CGT. Cela a été contre-productif.

Le record d'abstention n'impose-t-il pas un bémol à votre satisfaction ?

Bernard Thibault. Nous ne sommes absolument pas satisfaits du taux de participation. Mais il faut remettre les choses à leur place. Deux acteurs principaux organisent l'élection. Les employeurs d'abord, qui sont chargés de l'inscription des salariés sur les listes. Les défaillances ont été énormes. Les intérimaires ont, par exemple, été systématiquement écartés. L'administration ensuite. Jamais une élection politique n'aura été traitée avec autant d'impréparation et de désinvolture. Des électeurs ont reçu les bulletins de vote d'une autre section que la leur. Dans certains départements, le matériel de vote par correspondance est arrivé quatre jours avant le scrutin. Certains n'ont même pas reçu la carte d'électeur. Sans parler de l'absence d'espaces médiatiques pour évoquer un rendez-vous qui concerne plus de 18 millions de personnes...

N'y a-t-il, dans ce taux d'abstention, aucun signe de prise de distance des salariés avec les syndicats ?

Bernard Thibault. On aurait tort de l'interpréter comme un divorce. Dans la centaine de bureaux de vote existant directement sur les lieux de travail, la participation a été supérieure à 50 %. C'est la raison pour laquelle j'ai demandé, dès mercredi soir, au ministre du Travail d'organiser les prochaines élections dans les entreprises. C'est possible pour toutes celles qui possèdent déjà des élections de délégués du personnel ou de comité d'entreprise. Il n'est pas compliqué de travailler à

une solution pour les petites entreprises. Ceux qui analysent cette élection seulement à travers le taux d'abstention cherchent à en minorer le verdict. Le résultat gêne beaucoup de monde, les déçus au plan syndical, le gouvernement et évidemment les employeurs. On ne peut pas faire comme si 5 millions de salariés ne s'étaient pas exprimés. Le minorer, c'est emboîter le pas à ceux qui expliquent que 200 000 manifestants, ça compte pour du beurre. Il va y avoir des réveils douloureux pour ceux qui tiennent ce type de raisonnement, des mobilisations que certains ne vont pas voir venir.

Après ce résultat, comment concevez-vous votre rôle et votre place dans le paysage syndical ?

Bernard Thibault. Le scrutin confirme des attentes très fortes vis-à-vis de la CGT, qui nous confèrent des responsabilités nouvelles. Un des enjeux consiste à transformer les soutiens obtenus en forces constituées, et à mener à bien notre réflexion en interne concernant nos formes d'organisations. Nous devons aussi continuer d'être très présents sur le terrain revendicatif et unitaire. De ce point de vue, deux réunions sont programmées au niveau national avec les autres syndicats. La CGT considère qu'il faut agir sans tarder pour faire entendre la voix des salariés dans la crise. Le vote montre qu'il y a urgence. Nous allons donc pousser plus précisément cette perspective d'action unitaire pour début 2009.

Entretien réalisé par Paule Masson